

송실원격평생교육원의 원활한 학습진행을 위한

모바일 가이드북



범용공동인증서 복사 방법

① '한국정보인증' 접속 ▶ 개인 공동인증서 ▶ '인증서 관리' 클릭 (PC 진행)



범용공동인증서 복사 방법

② '스마트폰 인증서 복사' 클릭

The screenshot displays the SigNgate website interface. At the top left is the SigNgate logo. The top navigation bar includes links for '사업자(개인/법인)', '개인', '스마트폰 APP', '결제', and '고객지원', along with 'Blog', 'Contact', 'English', and a '현재 메뉴' dropdown. A left sidebar titled '고객지원' lists various support options, with '자주 묻는 질문' (Frequently Asked Questions) selected. The main content area is titled '인증서관리' (Certificate Management) and includes a breadcrumb trail '홈 > 고객지원 > 인증서관리'. Below this is a '주요기능' (Main Features) section with six tiles, each with an icon, a title, and buttons for '바로가기' (Go) and '가이드' (Guide). The second tile, '스마트폰 인증서 복사' (Smartphone Certificate Copy), is highlighted with a red box. A right-hand sidebar contains a vertical list of services, with '스마트폰 인증서 복사' also highlighted in red. Other services listed include '인증서관리', '공동인증서', and '고객지원센터'.

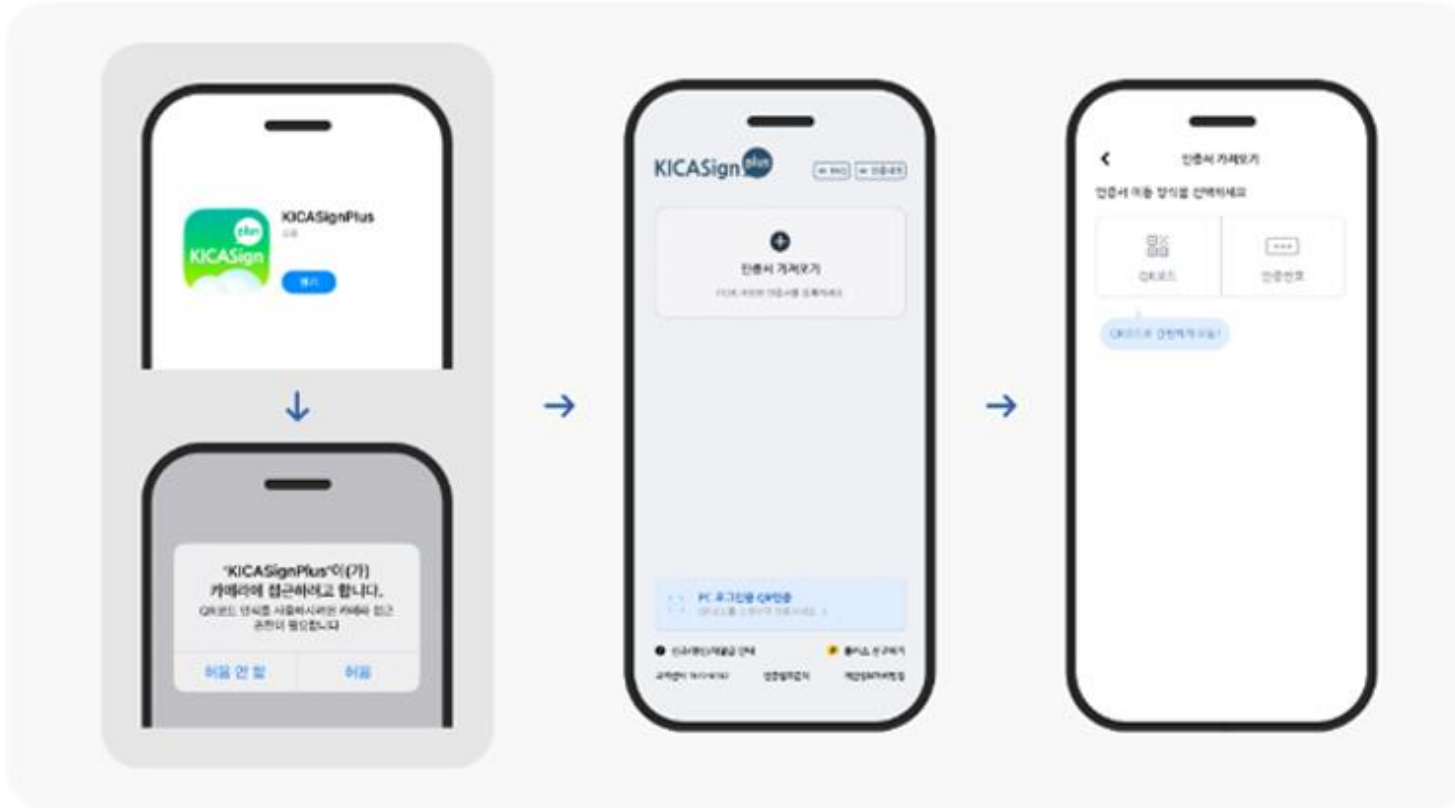
범용공동인증서 복사 방법

③ 스마트폰에서 KICASignPlus 앱 설치 및 실행



범용공동인증서 복사 방법

③ 스마트폰에서 KICASignPlus 앱 설치 및 실행



- 스마트폰에서 KICASignPlus 앱 설치 및 실행
- 인증서 가져오기 선택
- 인증서 이동 방식 선택(QR코드/인증번호)


범용공동인증서 복사 방법

④ PC에서 이동할 공동인증서 선택


* 스마트폰과 동일한 방식 선택

인증서 이동 (PC→스마트폰)

● PC > 스마트폰 App > 인증서 이동 > 인증서 이동 PC→스마트폰



PC



스마트폰

PC에 보관한 공동인증서를 스마트폰으로 이동합니다.

[QR코드로 이동하기](#) [인증번호로 이동하기](#)

→

인증서 선택

KICA A World of Trust 한국정보인증

인증서가 저장된 미디어를 선택해 주세요

인증서용 선택해 주세요

구분	서명자	연도	종류
서명자(선택)	회사	2024.11.1	한국정보인증

인증서 비밀번호를 입력해 주세요

인증서 비밀번호는 12자리 이상이어야 합니다.

[확인](#) [취소](#)

- PC에서 인증서 이동 방식 클릭
- 인증서 비밀번호 입력 후 확인 클릭

범용공동인증서 복사 방법

⑤ 선택한 방식에 따라 인증서 이동 완료



QR코드로 이동하기를 선택한 경우

- PC에 나타난 QR코드를 스마트폰으로 촬영 후 '확인' 선택
- 인증서 이동 완료

범용공동인증서 복사 방법

⑤ 선택한 방식에 따라 인증서 이동 완료

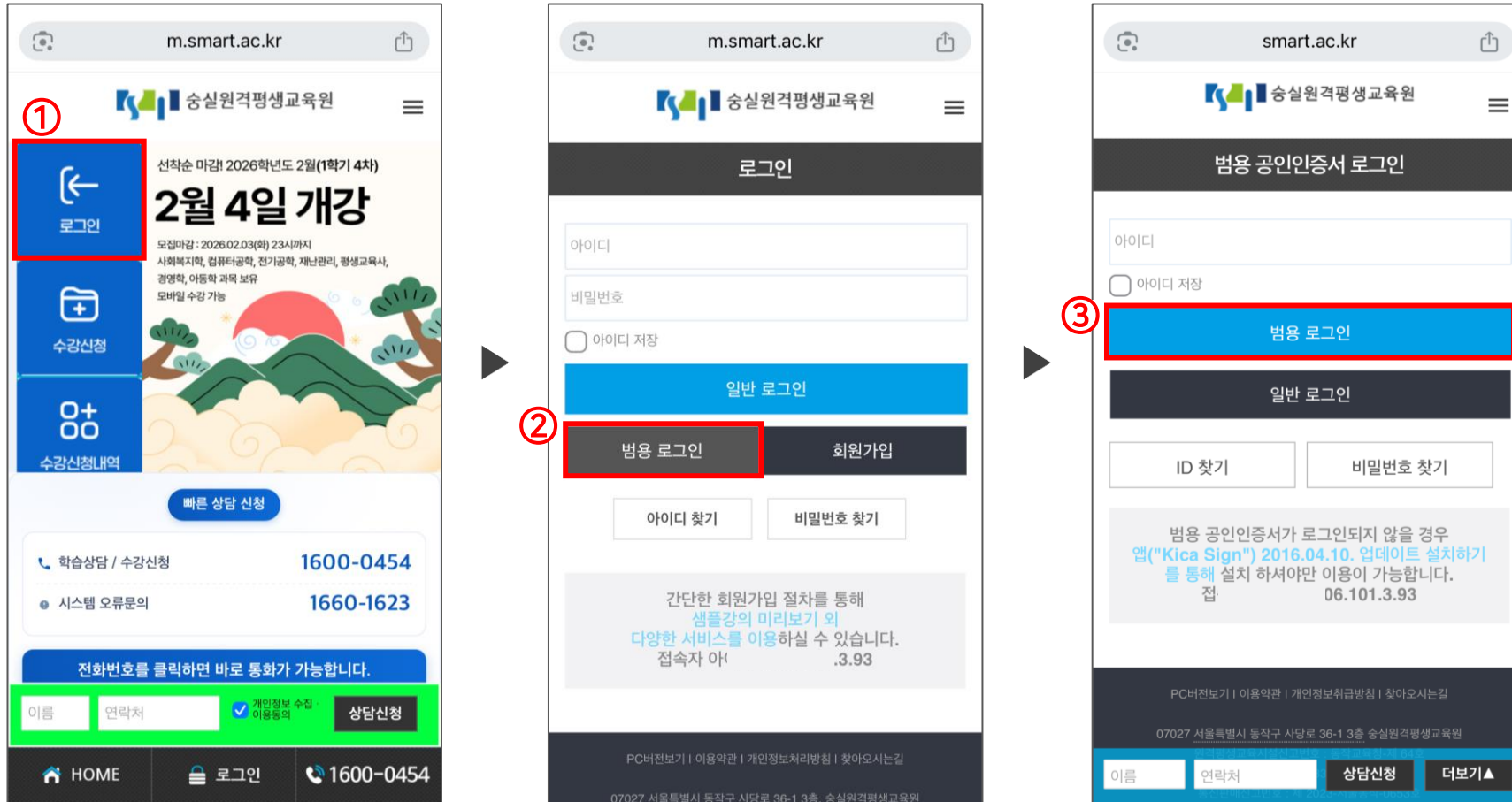


인증번호로 이동하기를 선택한 경우

- PC에 스마트폰에서 확인한 인증번호 12자리를 입력 후 '확인' 클릭
- 스마트폰에서 '입력완료' 선택
- 인증서 이동 완료

범용공동인증서 복사 방법

⑥ 모바일 전용 주소 m.smart.ac.kr 로 접속 후 범용공동인증서 로그인 진행



모바일 수강 가이드

- 1 모바일 전용 주소 m.smart.ac.kr 로 접속
- 2 일반 로그인이 아닌 꼭 '[범용 로그인](#)'으로 진행, 아이디는 송실원격 회원가입 된 아이디 입력
- 3 개인금융인증서가 아닌 [범용공동인증서](#) 필요(4400원 유료)
- 4 모바일로는 강의 수강만 가능
정규시험(중간고사, 기말고사), 토론, 퀴즈, 과제는 PC(윈도우기반)로 진행